

I mobilbanken sköter du dina dagliga bankärenden smidigt och snabbt var du än är.

I mobilbanken kan du bl.a.:



- kontrollera saldot och transaktionerna på dina konton
- betala räkningar
- överföra pengar mellan konton
- kontrollera dina besparingar och lån

Före installationen behöver du ditt användarnamn och nyckeltalskort som du använder för att identifiera dig när du laddar ner applikationen. Vid behov hittar du ditt användarnamn i ditt nätbanksavtal.

Öppna App Store- eller Play Store-appen i din telefon.



Skriv Aktia Mobilbank i sökfältet.



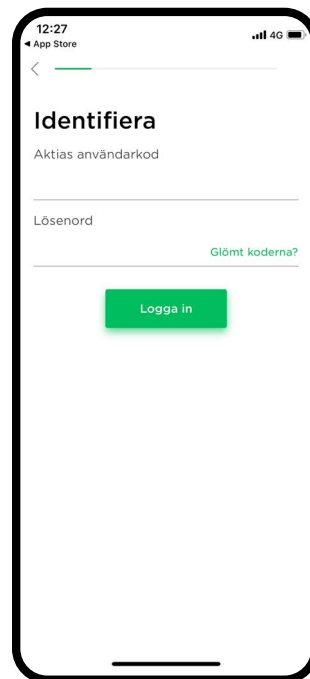
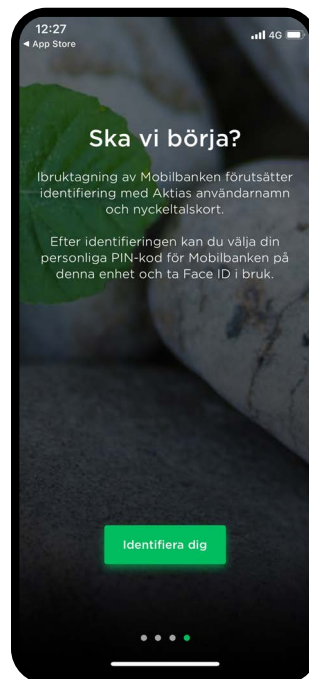

Ladda ner appen.



Öppna appen och fortsätt enligt instruktionerna.



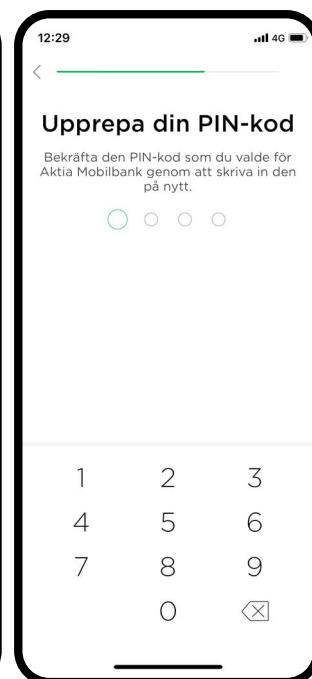
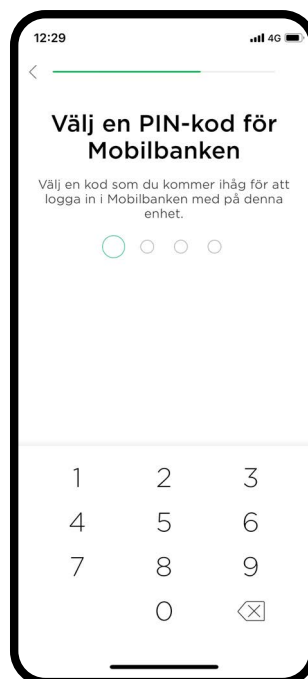
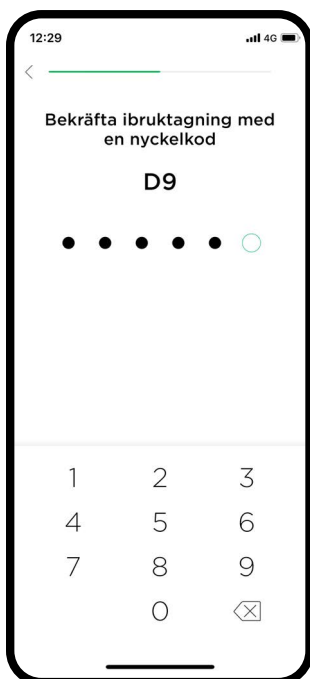
Ange ditt användarnamn och nätbanks lösenord och tryck på "Logga in".



Bekräfta ibruktagningen med att ange det begärda nyckeltalet från nyckeltalskortet och tryck på "Bekräfta".



Välj sedan en personlig PIN-kod. Bekräfta koden genom att ange den en gång till.



Du kan aktivera ansiktsgenkänning för att lättare kunna utträta dina ärenden. Du kan även aktivera egenskapen senare.

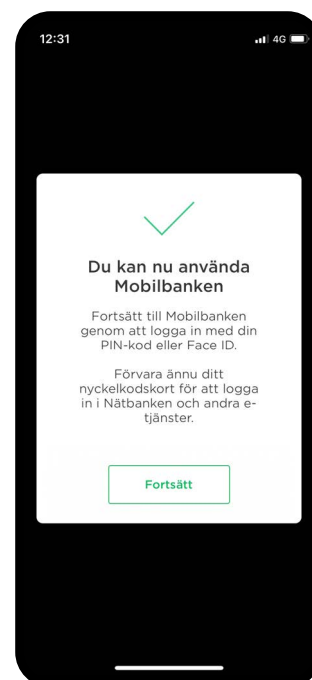
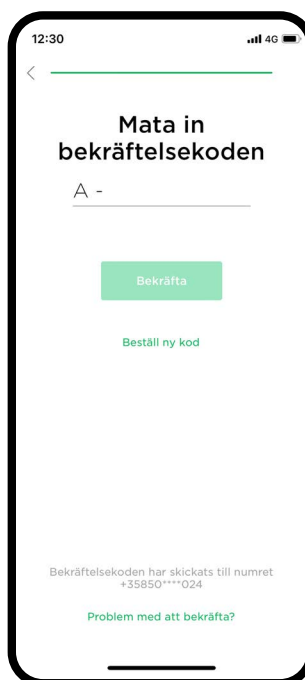
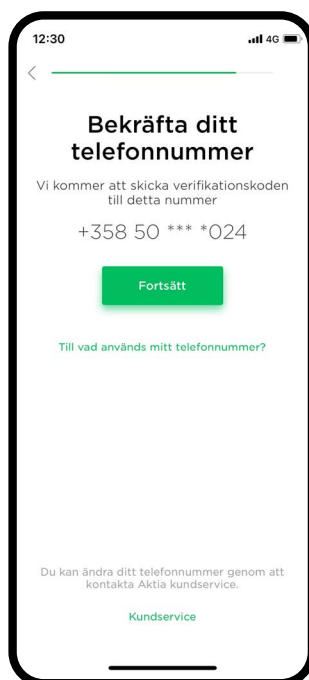


Bekräfta ditt telefonnummer och tryck på "Fortsätt". Aktia skickar dig en verifieringskod per sms. Koden är i kraft i 3 minuter.

Ange verifieringskoden och tryck på "Bekräfta".



I fortsättningen loggar du in i appen och godkänner betalningar enkelt antingen med den PIN-kod du har valt eller med ansiktsgenkänning.



Ikoner på appens förstasida och deras innehåll

